




VERACRUZ
GOBIERNO
DEL ESTADO



SEFIPLAN
Secretaría de Finanzas
y Planeación




GOBIERNO DEL ESTADO DE VERACRUZ DE IGNACIO DE LA LLAVE
INSTITUTO TECNOLÓGICO SUPERIOR DE JESÚS CARRANZA
CUARTO TRIMESTRE 2021

LEY GENERAL DE CONTABILIDAD GUBERNAMENTAL



VERACRUZ
GOBIERNO
DEL ESTADO



SEFIPLAN
Secretaría de Finanzas
y Planeación

**VERA
CRUZ**
ME LLENA DE ORGULLO

GOBIERNO DEL ESTADO DE VERACRUZ DE IGNACIO DE LA LLAVE
INSTITUTO TECNOLÓGICO SUPERIOR DE JESÚS CARRANZA
CUARTO TRIMESTRE 2021
APARTADO I

ESTADOS E INFORMES
FINANCIEROS CONTABLES

[Handwritten signatures in blue ink]

CUENTA PÚBLICA 2021

INSTITUTO TECNOLÓGICO SUPERIOR DE JESÚS CARRANZA

6.1.1

Estado de Actividades

Del 1 de Enero al 31 de Diciembre de 2021

	2021	2020
INGRESOS Y OTROS BENEFICIOS		
Ingresos de la Gestión	6,460,000	3,768,859
Impuestos	0	0
Cuotas y Aportaciones de Seguridad Social	0	0
Contribuciones de Mejoras	0	0
Derechos	0	0
Productos	0	0
Aprovechamientos	0	0
Ingresos por Venta de Bienes y Prestación de Servicios	6,460,000	3,768,859
Participaciones, Aportaciones, Convenios, Incentivos Derivados de la Colaboración Fiscal, Fondos Distintos de Aportaciones, Transferencias, Asignaciones, Subsidios y Subvenciones, Pensiones y Jubilaciones	34,509,030	32,870,843
Participaciones, Aportaciones, Convenios, Incentivos Derivados de la Colaboración Fiscal, Fondos Distintos de Aportaciones	0	0
Transferencias, Asignaciones, Subsidios y Subvenciones, y Pensiones y Jubilaciones	34,509,030	32,870,843
Otros Ingresos y Beneficios	100	50,000
Ingresos Financieros		0
Incremento por Variación de Inventarios	0	0
Disminución del Exceso de Estimaciones por Pérdida o Deterioro u Obsolescencia	0	0
Disminución del Exceso de Provisiones	0	0
Otros Ingresos y Beneficios Varios	0	0
Total de Ingresos y Otros Beneficios	40,969,130	36,689,702
GASTOS Y OTRAS PÉRDIDAS		
Gastos de Funcionamiento	38,032,814	35,978,721
Servicios Personales	28,560,605	27,698,742
Materiales y Suministros	3,403,910	3,024,815
Servicios Generales	6,068,299	5,255,164
Transferencia, Asignaciones, Subsidios y Otras Ayudas	0	0
Transferencias Internas y Asignaciones al Sector Público	0	0
Transferencias al Resto del Sector Público	0	0
Subsidios y Subvenciones	0	0
Ayudas Sociales	0	0
Pensiones y Jubilaciones	0	0
Transferencias a Fideicomisos, Mandatos y Contratos Análogos	0	0
Transferencias a la Seguridad Social	0	0
Donativos	0	0
Transferencias al Exterior	0	0
Participaciones y Aportaciones	0	0
Participaciones	0	0
Aportaciones	0	0
Convenios	0	0
Intereses, Comisiones y Otros Gastos de la Deuda Pública	0	0
Intereses de la Deuda Pública	0	0
Comisiones de la Deuda Pública	0	0
Gastos de la Deuda Pública	0	0
Costo por Coberturas	0	0
Apoyos Financieros	0	0
Otros Gastos y Pérdidas Extraordinarias	0	0
Estimaciones, Depreciaciones, Deterioros, Obsolescencia y Amortizaciones	0	0
Provisiones	0	0
Disminución de Inventarios	0	0
Aumento por Insuficiencia de Estimaciones por Pérdida o Deterioro y Obsolescencia	0	0
Aumento por Insuficiencia de Provisiones	0	0
Otros Gastos	0	0
Inversión Pública	0	0
Inversión Pública no Capitalizable	0	0
Total de Gastos y Otras Pérdidas	38,032,814	35,978,721
Resultados del Ejercicio (Ahorro/Desahorro)	2,936,316	710,981

Bajo protesta de decir verdad declaramos que los Estados Financieros y sus Notas son razonablemente correctos y responsabilidad del emisor.

Elaboró

C.P. ABEL ORTIZ MORGADO
JEFE DEL DEPTO. DE RECURSOS
FINANCIEROS

Verificó

M.A.P. ISAURO OLIVERA ANDRADA
SUBDIRECTOR ADMINISTRATIVO

Autorizó

Mtro. RAMSES ALEJANDRO GALINDO COTA
DIRECTOR GENERAL DEL ITSJC



INSTITUTO TECNOLÓGICO SUPERIOR
DE JESÚS CARRANZA
DIRECCIÓN GENERAL

CUENTA PÚBLICA 2021
INSTITUTO TECNOLÓGICO SUPERIOR DE JESÚS CARRANZA
Estado de Situación Financiera
Al 31 de Diciembre de 2021

6.1.2

ACTIVO	2021	2020	PASIVO	2021	2020
Activo Circulante			Pasivo Circulante		
Efectivo y Equivalentes	3,118,964	5,317,066	Cuentas por Pagar a Corto Plazo	20,161,303	20,574,465
Derechos a Recibir Efectivo o Equivalentes	24,707,453	20,708,144	Documentos por Pagar a Corto Plazo	0	0
Derechos a Recibir Bienes o Servicios	0	0	Porción a Corto Plazo de la Deuda Pública a Largo Plazo	0	0
Inventarios	0	0	Títulos y Valores a Corto Plazo	0	0
Almacenes	0	0	Pasivos Diferidos a Corto Plazo	0	0
Estimación por Pérdida o Deterioro de Activos Circulantes	0	0	Fondos y Bienes de Terceros en Garantía y/o Administración a Corto Plazo	0	0
Otros Activos Circulantes	0	0	Provisiones a Corto Plazo	0	0
Total de Activos Circulantes	27,826,417	26,025,210	Otros Pasivos a Corto Plazo	1,148,850	1,155,354
Activo No Circulante			Total de Pasivos Circulantes	21,310,153	21,729,819
Inversiones Financieras a Largo Plazo	0	0	Pasivo No Circulante		
Derechos a Recibir Efectivo o Equivalentes a Largo Plazo	0	0	Cuentas por Pagar a Largo Plazo	0	0
Bienes Inmuebles, Infraestructura y Construcciones en Proceso	3,508,821	3,508,821	Documentos por Pagar a Largo Plazo	0	0
Bienes Muebles	13,493,351	10,559,095	Deuda Pública a Largo Plazo	0	0
Activos Intangibles	128,998	128,998	Pasivos Diferidos a Largo Plazo	0	0
Depreciación, Deterioro y Amortización Acumulada de Bienes	-4,594,359	-4,594,359	Fondos y Bienes de Terceros en Garantía y/o en Administración a Largo Plazo	0	0
Activos Diferidos	0	0	Provisiones a Largo Plazo	0	0
Estimación por Pérdida o Deterioro de Activos no Circulantes	0	0	Total de Pasivos No Circulantes	0	0
Otros Activos no Circulantes	0	0	Total del Pasivo	21,310,153	21,729,819
Total de Activos No Circulantes	12,536,811	9,602,555	HACIENDA PÚBLICA/ PATRIMONIO		
Total del Activo	40,363,228	35,627,765	Hacienda Pública/Patrimonio Contribuido	17,910	17,910
			Aportaciones	0	0
			Donaciones de Capital	17,910	17,910
			Actualización de la Hacienda Pública / Patrimonio	0	0
			Hacienda Pública/Patrimonio Generado	19,035,165	13,880,036
			Resultados del Ejercicio (Ahorro / Desahorro)	2,936,316	710,981
			Resultados de Ejercicios Anteriores	15,898,916	12,969,122
			Revalúos	121,224	121,224
			Reservas	0	0
			Rectificaciones de Resultados de Ejercicios Anteriores	78,709	78,709
			Exceso o Insuficiencia en la Actualización de la Hacienda Pública/Patrimonio	0	0
			Resultado por Posición Monetaria	0	0
			Resultado por Tenencia de Activos no Monetarios	0	0
			Total Hacienda Pública/ Patrimonio	19,053,075	13,897,946
			Total del Pasivo y Hacienda Pública / Patrimonio	40,363,228	35,627,765

Bajo protesta de decir verdad declaramos que los Estados Financieros y sus Notas son razonablemente correctos y responsabilidad del emisor.

Elaboró


C.P. ABEL ORTIZ MORGADO
 JEFE DEL DEPTO. DE RECURSOS FINANCIEROS

Verificó

M.A.P. ISAURO MORA ANDRADE
 SUBDIRECTOR ADMINISTRATIVO

Autorizó

MTRO. RAMSES ALEJANDRO GALINDO COTA
 DIRECTOR GENERAL DEL ITSJC



INSTITUTO TECNOLÓGICO SUPERIOR
 DE JESÚS CARRANZA
 DIRECCIÓN GENERAL

INSTITUTO TECNOLÓGICO SUPERIOR DE JESÚS CARRANZA

6.1.3

Estado de Cambios en la Situación Financiera

Del 1 de Enero al 31 de Diciembre de 2021

	Origen	Aplicación
ACTIVO	2,198,102	6,933,565
Activo Circulante	2,198,102	3,999,309
Efectivo y Equivalentes	2,198,102	0
Derechos a Recibir Efectivo o Equivalentes	0	3,999,309
Derechos a Recibir Bienes o Servicios	0	0
Inventarios	0	0
Almacenes	0	0
Estimación por Pérdida o Deterioro de Activos Circulantes	0	0
Otros Activos Circulantes	0	0
Activo No Circulante	0	2,934,256
Inversiones Financieras a Largo Plazo	0	0
Derechos a Recibir Efectivo o Equivalentes a Largo Plazo	0	0
Bienes Inmuebles, Infraestructura y Construcciones en Proceso	0	0
Bienes Muebles	0	2,934,256
Activos Intangibles	0	0
Depreciación, Deterioro y Amortización Acumulada de Bienes	0	0
Activos Diferidos	0	0
Estimación por Pérdida o Deterioro de Activos no Circulantes	0	0
Otros Activos no Circulantes	0	0
PASIVO	0	419,666
Pasivo Circulante	0	419,666
Cuentas por Pagar a Corto Plazo	0	413,162
Documentos por Pagar a Corto Plazo	0	0
Porción a Corto Plazo de la Deuda Pública a Largo Plazo	0	0
Títulos y Valores a Corto Plazo	0	0
Pasivos Diferidos a Corto Plazo	0	0
Fondos y Bienes de Terceros en Garantía y/o Administración a Corto Plazo	0	0
Provisiones a Corto Plazo	0	0
Otros Pasivos a Corto Plazo	0	6,504
Pasivo No Circulante	0	0
Cuentas por Pagar a Largo Plazo	0	0
Documentos por Pagar a Largo Plazo	0	0
Deuda Pública a Largo Plazo	0	0
Pasivos Diferidos a Largo Plazo	0	0
Fondos y Bienes de Terceros en Garantía y/o en Administración a Largo Plazo	0	0
Provisiones a Largo Plazo	0	0
HACIENDA PÚBLICA/ PATRIMONIO	#¡REF!	#¡REF!
Hacienda Pública/Patrimonio Contribuido	0	0
Aportaciones	0	0
Donaciones de Capital	0	0
Actualización de la Hacienda Pública / Patrimonio	0	0
Hacienda Pública/Patrimonio Generado	#¡REF!	#¡REF!
Resultados del Ejercicio (Ahorro / Desahorro)	#¡REF!	#¡REF!
Resultados de Ejercicios Anteriores	2,929,794	0
Revalúos	0	0
Reservas	0	0
Rectificaciones de Resultados de Ejercicios Anteriores	0	0
Exceso o Insuficiencia en la Actualización de la Hacienda Pública/Patrimonio	0	0
Resultado por Posición Monetaria	0	0
Resultado por Tenencia de Activos no Monetarios	0	0

Bajo protesta de decir verdad declaramos que los Estados Financieros y sus Notas son razonablemente correctos y responsabilidad del emisor.

Elaboró

C.P. ABEL ORTIZ MORGADO
JEFE DEL DEPTO. DE RECURSOS
FINANCIEROS

Verificó

M.A.P. ISAURO MORA ANDRADE
SUBDIRECTOR ADMINISTRATIVO

Autorizó

MITRO-RAMSES ALEJANDRO GALINDO COHA
DIRECTOR GENERAL DEL INSTITUTO TECNOLÓGICO SUPERIOR
DE JESÚS CARRANZA
DIRECCIÓN GENERAL

CUENTA PÚBLICA 2021

INSTITUTO TECNOLÓGICO SUPERIOR DE JESÚS CARRANZA

Estado Analítico del Activo

Del 1 de Enero al 31 de Diciembre de 2021

6.1.4

Concepto	Saldo Inicial 1	Cargos del Período 2	Abonos del Período 3	Saldo Final 4=(1+2-3)	Variación del Período (4-1)
ACTIVO	35,627,765	87,033,484	85,197,638	37,463,611	1,835,846
Activo Circulante	26,025,210	86,998,845	85,197,638	27,826,417	1,801,207
Efectivo y Equivalentes	5,317,066	42,837,137	45,035,239	3,118,964	-2,198,102
Derechos a Recibir Efectivo o Equivalentes	20,708,144	44,161,708	40,162,399	24,707,453	3,999,309
Derechos a Recibir Bienes o Servicios	0	0	0	0	0
Inventarios	0	0	0	0	0
Almacenes	0	0	0	0	0
Estimación por Pérdida o Deterioro de Activos Circulantes	0	0	0	0	0
Otros Activos Circulantes	0	0	0	0	0
Activo No Circulante	9,602,555	34,639	0	9,637,194	34,639
Inversiones Financieras a Largo Plazo	0	0	0	0	0
Derechos a Recibir Efectivo o Equivalentes a Largo Plazo	0	0	0	0	0
Bienes Inmuebles, Infraestructura y Construcciones en Proceso	3,508,821	0	0	3,508,821	0
Bienes Muebles	10,559,095	34,639	0	10,593,734	34,639
Activos Intangibles	128,998	0	0	128,998	0
Depreciación, Deterioro y Amortización Acumulada de Bienes	-4,594,359	0	0	-4,594,359	0
Activos Diferidos	0	0	0	0	0
Estimación por Pérdida o Deterioro de Activos no Circulantes	0	0	0	0	0
Otros Activos no Circulantes	0	0	0	0	0

Bajo protesta de decir verdad declaramos que los Estados Financieros y sus Notas son razonablemente correctos y responsabilidad del emisor.

Elaboró

C.P. ABEL ORTIZ MORGADO
JEFE DEL DEPTO. DE RECURSOS FINANCIEROS

Verificó

M.A.P. ISAURO MORA ANDRADE
SUBDIRECTOR ADMINISTRATIVO

Autorizó

MTRO. RAMSES ALEJANDRO GALINDO GÓRA
DIRECTOR GENERAL DEL ITSJC

 INSTITUTO TECNOLÓGICO SUPERIOR
DE JESÚS CARRANZA
DIRECCIÓN GENERAL

CUENTA PÚBLICA 2021

INSTITUTO TECNOLÓGICO SUPERIOR DE JESÚS CARRANZA
Estado Analítico de la Deuda y Otros Pasivos
Del 1 de Enero al 31 de Diciembre de 2021

6.1.5

Denominación de las Deudas	Moneda de Contratación	Institución o País Acreedor	Saldo Inicial del Periodo	Saldo Final del Periodo
DEUDA PÚBLICA				
Corto Plazo				
Deuda Interna				
Instituciones de Crédito			0	0
Títulos y Valores			0	0
Arrendamientos Financieros			0	0
Deuda Externa				
Organismos Financieros Internacionales			0	0
Deuda Bilateral			0	0
Títulos y Valores			0	0
Arrendamientos Financieros			0	0
Subtotal a Corto Plazo			0	0
Largo Plazo				
Deuda Interna				
Instituciones de Crédito			0	0
Títulos y Valores			0	0
Arrendamientos Financieros			0	0
Deuda Externa				
Organismos Financieros Internacionales			0	0
Deuda Bilateral			0	0
Títulos y Valores			0	0
Arrendamientos Financieros			0	0
Subtotal a Largo Plazo			0	0
Otros Pasivos			21,729,820	21,310,153
Total de Deuda y Otros Pasivos			21,729,820	21,310,153

Bajo protesta de decir verdad declaramos que los Estados Financieros y sus Notas son razonablemente correctos y responsabilidad del emisor

Elaboró:

C.P. ABEL ORTIZ MORGADO
JEFE DEL DEPTO. DE RECURSOS
FINANCIEROS

Verificó:

M.A.P. ISAURO MORA ANDRADE
SUBDIRECTOR ADMINISTRATIVO

Autorizó:

MTRO. RAMSES ALEJANDRO GALINDO COTA
DIRECTOR GENERAL DEL ITSJC INSTITUTO TECNOLÓGICO SUPERIOR
DE JESÚS CARRANZA
DIRECCIÓN GENERAL



CUENTA PÚBLICA 2021

INSTITUTO TECNOLÓGICO SUPERIOR DE JESÚS CARRANZA

Estado de Variación en la Hacienda Pública

Del 1 de Enero al 31 de Diciembre de 2021

6.1.6

Concepto	Hacienda Pública/Patrimonio Contribuido	Hacienda Pública/Patrimonio Generado de Ejercicios Anteriores	Hacienda Pública/Patrimonio Generado del Ejercicio	Exceso o Insuficiencia en la Actualización de la Hacienda Pública / Patrimonio	TOTAL
Hacienda Pública / Patrimonio Contribuido Neto de 2019	17,910				17,910
Aportaciones	0				0
Donaciones de Capital	17,910				17,910
Actualización de la Hacienda Pública/Patrimonio	0				0
Hacienda Pública/Patrimonio Generado Neto de 2019		13,169,055	#¡REF!		#¡REF!
Resultados del Ejercicio (Ahorro/Desahorro)			#¡REF!		#¡REF!
Resultados de Ejercicios Anteriores		12,969,122			12,969,122
Revalúos		121,224			121,224
Reservas		0			0
Rectificaciones de Resultados de Ejercicios Anteriores		78,709			78,709
Exceso o Insuficiencia en la Actualización de la Hacienda Pública / Patrimonio Neto de 2019				0	0
Resultado por Posición Monetaria				0	0
Resultado por Tenencia de Activos no Monetarios				0	0
Hacienda Pública/Patrimonio Neto Final del Ejercicio 2019	17,910	13,169,055	#¡REF!	0	#¡REF!
Cambios en la Hacienda Pública/Patrimonio Neto de 2020	0				0
Aportaciones	0				0
Donaciones de Capital	0				0
Actualización de la Hacienda Pública/Patrimonio	0				0
Variaciones de la Hacienda Pública/Patrimonio Neto de 2020		2,929,794	#¡REF!		#¡REF!
Resultados del Ejercicio (Ahorro/Desahorro)			2,936,316		2,936,316
Resultados de Ejercicios Anteriores		2,929,794	#¡REF!		#¡REF!
Revalúos			0		0
Reservas			0		0
Rectificaciones de Resultados de Ejercicios Anteriores			0		0
Exceso o Insuficiencia en la Actualización de la Hacienda Pública / Patrimonio Neto de 2020				0	0
Resultado por Posición Monetaria				0	0
Resultado por Tenencia de Activos no Monetarios				0	0
Saldo Neto en la Hacienda Pública / Patrimonio 2020	17,910	16,098,849	#¡REF!	0	#¡REF!

Bajo protesta de decir verdad declaramos que los Estados Financieros y sus Notas son razonablemente correctos y responsabilidad del emisor

Elaboró

C.P. ABEL ORTIZ MORGADO
JEFE DEL DEPTO. DE RECURSOS FINANCIEROS

Verificó

M.A.P. ISAURO MORA ANDRADE
SUBDIRECTOR ADMINISTRATIVO

Autorizó

INSTITUTO TECNOLÓGICO SUPERIOR DE JESÚS CARRANZA
Mtro. RAMSES ALEJANDRO GALINDO COVAR
DIRECTOR GENERAL DEL ITSJC
DIRECCION GENERAL

CUENTA PÚBLICA 2021

INSTITUTO TECNOLÓGICO SUPERIOR DE JESÚS CARRANZA

Estado de Flujos de Efectivo

Del 1 de Enero al 31 de Diciembre de 2021

Concepto	2021	2020
Flujos de Efectivo de las Actividades de Operación		
Origen	40,969,130	36,689,702
Impuestos	0	0
Cuotas y Aportaciones de Seguridad Social	0	0
Contribuciones de mejoras	0	0
Derechos	0	0
Productos	0	0
Aprovechamientos	0	0
Ingresos por Venta de Bienes y Prestación de Servicios	6,460,000	3,768,859
Participaciones y Aportaciones, Convenios, Incentivos Derivados de la Colaboración Fiscal y Fondos Distintos de Aportaciones	0	0
Transferencias, Asignaciones y Subsidios y Subvenciones, y Pensiones y Jubilaciones	34,509,030	32,870,843
Otros Orígenes de Operación	100	50,000
Aplicación	38,032,814	35,978,721
Servicios Personales	28,560,605	27,698,742
Materiales y Suministros	3,403,910	3,024,815
Servicios Generales	6,068,299	5,255,164
Transferencias Internas y Asignaciones al Sector Público	0	0
Transferencias al resto del Sector Público	0	0
Subsidios y Subvenciones	0	0
Ayudas Sociales	0	0
Pensionamientos y Jubilaciones	0	0
Transferencias a Fideicomisos, Mandatos y Contratos Análogos	0	0
Transferencias a la Seguridad Social	0	0
Donativos	0	0
Transferencias al Exterior	0	0
Participaciones	0	0
Aportaciones	0	0
Convenios	0	0
Otras Aplicaciones de Operación	0	0
Flujos Netos de Efectivo por Actividades de Operación	2,936,316	710,981
Flujos de Efectivo de las Actividades de Inversión		
Origen	2,218,814	2
Bienes Inmuebles, Infraestructura y Construcciones en Proceso		0
Bienes Muebles		0
Otros Orígenes de Inversión	2,218,814	2
Aplicación	2,934,256	2,388,929
Bienes Inmuebles, Infraestructura y Construcciones en Proceso	0	0
Bienes Muebles	2,934,256	2,388,929
Otras Aplicaciones de Inversión	0	0
Flujos Netos de Efectivo por Actividades de Inversión	-715,442	-2,388,927
Flujo de Efectivo de las Actividades de Financiamiento	2,184,175	
Origen	0	3,092,865
Endeudamiento Neto	0	0
Interno	0	0
Externo	0	0
Otros Orígenes de Financiamiento	0	3,092,865
Aplicación	4,418,976	0
Servicios de la Deuda	0	0
Interno	0	0
Externo	0	0
Otras Aplicaciones de Financiamiento	4,418,976	0
Flujos netos de Efectivo por Actividades de Financiamiento	-4,418,976	3,092,865
Incremento/Disminución Neta en el Efectivo y Equivalentes al Ejercicio	-2,198,102	1,414,919
Efectivo y Equivalentes al Efectivo al inicio del Ejercicio	5,317,066	3,902,147
Efectivo y Equivalentes al Efectivo al final del Ejercicio	3,118,964	5,317,066

Bajo protesta de decir verdad declaramos que los Estados Financieros y sus Notas son razonablemente correctos y responsabilidad del emisor.

Elaboró

C.P. ABEL ORTIZ MORGADO

JEFE DEL DEPTO. DE RECURSOS FINANCIEROS

Verificó

M.A.P. ISaura Mora Andrae
SUBDIRECTOR ADMINISTRATIVO

Autorizó

MTRO. RAMSES ALEJANDRO GALINDO COTA
DIRECTOR GENERAL DEL ITSIC

CUENTA PÚBLICA 2021

INSTITUTO TECNOLÓGICO SUPERIOR DE JESÚS CARRANZA

6.1.8

Informe sobre Pasivos Contingentes

Al 31 de Diciembre de 2021

Este insituto cuenta con pasivos contingentes al 31 Diciembre de 2021 por \$3'574,809.74

Bajo protesta de decir verdad declaramos que los Estados Financieros y sus Notas son razonablemente correctos y son responsabilidad del emisor.

Elaboró


C.P. ABEL ORTIZ MORGADO
JEFE DEL DEPTO. DE RECURSOS
FINANCIEROS

Verificó


M.A.P. ISAIRO MORA ANDRADE
SUBDIRECTOR ADMINISTRATIVO

Autorizó


MTRO. RAMSES ALEJANDRO GALINDO COTA
DIRECTOR GENERAL DEL ITSJC



INSTITUTO TECNOLÓGICO SUPERIOR
DE JESÚS CARRANZA
DIRECCIÓN GENERAL

	2021	2020
Efectivo en Bancos - Tesorería	0	0
Efectivo en Bancos - Dependencias	3,118,964	5,317,066
Inversiones temporales (hasta 3 meses)	0	0
Fondos con afectación específica	0	0
Depósitos de fondos de terceros y otros	0	0
Total de Efectivo y Equivalentes		

	2021	2020
Ahorro/Desahorro antes de rubros Extraordinarios	2,936,316	710,981
<i>Movimientos de partidas (o rubros) que no afectan al efectivo.</i>		
Depreciación	0	0
Amortización	0	0
Incrementos en las provisiones	0	0
Incremento en inversiones producido por revaluación	0	0
Ganancia/pérdida en venta de propiedad, planta y equipo	0	0
Incremento en cuentas por cobrar	0	0
Partidas extraordinarias	0	0



INSTITUTO TECNOLÓGICO SUPERIOR
DE JESÚS CARRANZA
DIRECCIÓN GENERAL

INSTITUTO TECNOLÓGICO SUPERIOR DE JESÚS CARRANZA
Conciliación entre los Ingresos Presupuestarios y Contables
Correspondiente del 1 de Enero al 31 de Diciembre de 2021
(Cifras en pesos)

1. Total de Ingresos Presupuestarios		40,969,130
2. Más Ingresos Contables No Presupuestarios		0
2.1 Ingresos Financieros	0	
2.2 Incremento por Variación de Inventarios	0	
2.3 Disminución del Exceso de Estimaciones por Pérdida o Deterioro u Obsolescencia	0	
2.4 Disminución del Exceso de Provisiones	0	
2.5 Otros Ingresos y Beneficios Varios	0	
2.6 Otros Ingresos Contables No Presupuestarios	0	
3. Menos Ingresos Presupuestarios No Contables		0
3.1 Aprovechamientos Patrimoniales	0	
3.2 Ingresos Derivados de Financiamientos	0	
3.3 Otros Ingresos Presupuestales No Contables	0	
4. Total de Ingresos Contables		40,969,130



INSTITUTO TECNOLÓGICO SUPERIOR
DE JESÚS CARRANZA
DIRECCIÓN GENERAL

INSTITUTO TECNOLÓGICO SUPERIOR DE JESÚS CARRANZA
Conciliación entre los Egresos Presupuestarios y los Gastos Contables
Correspondiente del 1 de Enero al 31 de Diciembre de 2021
(Cifras en pesos)

1. Total de Egresos Presupuestarios		40,967,070
2. Menos Egresos Presupuestarios No Contables		2,934,256
2.1 Materias Primas y Materiales de Producción y Comercialización	0	
2.2 Materiales y Suministros	0	
2.3 Mobiliario y Equipo de Administración	0	
2.4 Mobiliario y Equipo Educativo y Recreativo	0	
2.5 Equipo e Instrumental Médico y de Laboratorio	0	
2.6 Vehículos y Equipo de Transporte	0	
2.7 Equipo de Defensa y Seguridad	0	
2.8 Maquinaria, Otros equipos y Herramientas	2,934,256	
2.9 Activos Biológicos	0	
2.10 Bienes Inmuebles	0	
2.11 Activos intangibles	0	
2.12 Obra Pública en Bienes de Dominio Público	0	
2.13 Obra Pública en Bienes Propios	0	
2.14 Acciones y Participaciones de Capital	0	
2.15 Compra de Títulos y Valores	0	
2.16 Concesión de Préstamos	0	
2.17 Inversiones en Fideicomisos, Mandatos y Otros Análogos	0	
2.18 Provisiones para Contingencias y Otras Erogaciones Especiales	0	
2.19 Amortización de la Deuda Pública	0	
2.20 Adeudos de Ejercicios Fiscales Anteriores (ADEFAS)	0	
2.21 Otros Egresos Presupuestarios No Contables	0	
3. Más Gastos Contables No Presupuestarios		0
3.1 Estimaciones, Depreciaciones, Deterioros, Obsolescencia y Amortizaciones	0	
3.2 Provisiones	0	
3.3 Disminución de Inventarios	0	
3.4 Aumento por Insuficiencia de Estimaciones por Pérdida o Deterioro u Obsolescencia	0	
3.5 Aumento por Insuficiencia de Provisiones	0	
3.6 Otros Gastos	0	
3.7 Otros Gastos Contables No Presupuestarios	0	
4. Total de Gastos Contables		38,032,814



INSTITUTO TECNOLÓGICO SUPERIOR
DE JESÚS CARRANZA
DIRECCIÓN GENERAL


[Firma manuscrita]

[Firma manuscrita]

[Firma manuscrita]



VERACRUZ
GOBIERNO
DEL ESTADO



SEFIPLAN
Secretaría de Finanzas
y Planeación



GOBIERNO DEL ESTADO DE VERACRUZ DE IGNACIO DE LA LLAVE
INSTITUTO TECNOLÓGICO SUPERIOR DE JESÚS CARRANZA
CUARTO TRIMESTRE 2021
APARTADO II




INFORMES PRESUPUESTARIOS

CUENTA PÚBLICA 2021
GOBIERNO DEL ESTADO DE VERACRUZ DE IGNACIO DE LA LLAVE
CUARTO TRIMESTRE 2021
INSTITUTO TECNOLÓGICO SUPERIOR DE JESÚS CARRANZA
Estado Analítico de Ingresos
Del 1 de Enero al 31 de Diciembre de 2021

Rubro de Ingresos	Ingreso					Diferencia (6 = 5 - 1)
	Estimado	Ampliaciones y Reducciones	Modificado	Devengado	Recaudado	
	(1)	(2)	(3= 1 + 2)	(4)	(5)	
Impuestos	0	0	0	0	0	0
Cuotas y Aportaciones de Seguridad Social	0	0	0	0	0	0
Contribuciones de Mejoras	0	0	0	0	0	0
Derechos	0	0	0	0	0	0
Productos	0	0	0	0	0	0
Aprovechamientos	0	0	0	0	0	0
Ingresos por Ventas de Bienes, Prestación de Servicios y Otros Ingresos	3,185,949	3,274,151	6,460,100	6,460,100	4,297,745	1,111,796
Participaciones, Aportaciones, Convenios, Incentivos Derivados de la Colaboración Fiscal y Fondos Distintos de Aportaciones	14,847,630	19,661,400	34,509,030	34,509,030	34,313,878	19,466,248
Transferencias, Asignaciones, Subsidios y Subvenciones, Pensiones y Jubilaciones	0	0	0	0	0	0
Ingresos Derivados de Financiamientos	0	0	0	0	0	0
Total	18,033,579	22,935,551	40,969,130	40,969,130	38,611,623	20,578,044
				Ingresos excedentes		20,578,044

Estado Analítico de Ingresos Por Fuente de Financiamiento	Ingreso					Diferencia (6 = 5 - 1)
	Estimado	Ampliaciones y Reducciones	Modificado	Devengado	Recaudado	
	(1)	(2)	(3= 1 + 2)	(4)	(5)	
Ingresos del Poder Ejecutivo Federal o Estatal y de los Municipios	0	0	0	0	0	0
Impuestos	0	0	0	0	0	0
Cuotas y Aportaciones de Seguridad Social	0	0	0	0	0	0
Contribuciones de Mejoras	0	0	0	0	0	0
Derechos	0	0	0	0	0	0
Productos	0	0	0	0	0	0
Aprovechamientos	0	0	0	0	0	0
Participaciones, Aportaciones, Convenios, Incentivos Derivados de la Colaboración Fiscal y Fondos Distintos de Aportaciones	0	0	0	0	0	0
Transferencias, Asignaciones, Subsidios y Subvenciones, Pensiones y Jubilaciones	0	0	0	0	0	0
Ingresos de los Entes Públicos de los Poderes Legislativo y Judicial, de los Órganos Autónomos y del Sector Paraestatal o Paramunicipal, así como de las Empresas Productivas del Estado	18,033,579	22,935,551	40,969,130	40,968,130	38,611,623	20,578,044
Cuotas y Aportaciones de Seguridad Social	0	0	0	0	0	0
Ingresos por Ventas de Bienes, Prestación de Servicios y Otros Ingresos	3,185,949	3,274,151	6,460,100	6,460,100	4,297,745	1,111,796
Transferencias, Asignaciones, Subsidios y Subvenciones, Pensiones y Jubilaciones	14,847,630	19,661,400	34,509,030	34,508,030	34,313,878	19,466,248
Ingresos derivados de financiamiento	0	0	0	0	0	0
Ingresos Derivados de Financiamientos	0	0	0	0	0	0
Total	18,033,579	22,935,551	40,969,130	40,968,130	38,611,623	20,578,044
				Ingresos excedentes		20,578,044



CUENTA PÚBLICA 2021
GOBIERNO DEL ESTADO DE VERACRUZ DE IGNACIO DE LA LLAVE
CUARTO TRIMESTRE 2021
INSTITUTO TECNOLÓGICO SUPERIOR DE JESÚS CARRANZA
Estado Analítico del Ejercicio del Presupuesto de Egresos
Clasificación Administrativa
Del 1 de Enero al 31 de Diciembre de 2021

Concepto	Egresos					Subejercicio
	Aprobado	Ampliaciones/ (Reducciones)	Modificado	Devengado	Pagado	
	1	2	3 = (1 + 2)	4	5	
Dependencia o Unidad Administrativa 1	18,033,579	22,935,551	40,969,130	40,967,070	37,815,810	2,060
Total del Gasto	18,033,579	22,935,551	40,969,130	40,967,070	37,815,810	2,060



INSTITUTO TECNOLÓGICO SUPERIOR DE JESÚS CARRANZA
 VERACRUZ DE IGNACIO DE LA LLAVE, VERACRUZ

GOBIERNO DEL ESTADO DE VERACRUZ DE IGNACIO DE LA LLAVE
CUARTO TRIMESTRE 2021
INSTITUTO TECNOLÓGICO SUPERIOR DE JESÚS CARRANZA
Estado Analítico del Ejercicio del Presupuesto de Egresos
Clasificación por Objeto del Gasto (Capítulo y Concepto)
Del 1 de Enero al 31 de Diciembre de 2021

Concepto	Egresos					Subejercicio
	Aprobado	Ampliaciones/ (Reducciones)	Modificado	Devengado	Pagado	
	1	2	3 = (1 + 2)	4	5	
Ayudas Sociales	0	0	0	0	0	0
Pensiones y Jubilaciones	0	0	0	0	0	0
Transferencias a Fideicomisos, Mandatos y Otros Análogos	0	0	0	0	0	0
Transferencias a la Seguridad Social	0	0	0	0	0	0
Donativos	0	0	0	0	0	0
Transferencias al Exterior	0	0	0	0	0	0
Bienes Muebles, Inmuebles e Intangibles	504,800	2,431,327	2,936,127	2,934,256	34,639	1,871
Mobiliario y Equipo de Administración	204,800	2,696,688	2,901,488	2,899,617	0	1,871
Mobiliario y Equipo Educativo y Recreativo	200,000	-173,001	26,999	26,999	26,999	0
Equipo e Instrumental Médico y de Laboratorio	0	0	0	0	0	0
Vehículos y Equipo de Transporte	0	0	0	0	0	0
Equipo de Defensa y Seguridad	0	0	0	0	0	0
Maquinaria, Otros Equipos y Herramientas	100,000	-92,360	7,640	7,640	7,640	0
Activos Biológicos	0	0	0	0	0	0
Bienes Inmuebles	0	0	0	0	0	0
Activos Intangibles	0	0	0	0	0	0
Inversión Pública	0	0	0	0	0	0
Obra Pública en Bienes de Dominio Público	0	0	0	0	0	0
Obra Pública en Bienes Propios	0	0	0	0	0	0
Proyectos Productivos y Acciones de Fomento	0	0	0	0	0	0
Inversiones Financieras y Otras Provisiones	0	0	0	0	0	0
Inversiones Para el Fomento de Actividades Productivas.	0	0	0	0	0	0
Acciones y Participaciones de Capital	0	0	0	0	0	0
Compra de Títulos y Valores	0	0	0	0	0	0
Concesión de Préstamos	0	0	0	0	0	0
Inversiones en Fideicomisos, Mandatos y Otros Análogos	0	0	0	0	0	0
Otras Inversiones Financieras	0	0	0	0	0	0
Provisiones para Contingencias y Otras Erogaciones Especiales	0	0	0	0	0	0
Participaciones y Aportaciones	0	0	0	0	0	0
Participaciones	0	0	0	0	0	0
Aportaciones	0	0	0	0	0	0
Convenios	0	0	0	0	0	0
Deuda Pública	0	0	0	0	0	0
Amortización de la Deuda Pública	0	0	0	0	0	0
Intereses de la Deuda Pública	0	0	0	0	0	0



GOBIERNO DEL ESTADO DE VERACRUZ DE IGNACIO DE LA LLAVE
CUARTO TRIMESTRE 2021
INSTITUTO TECNOLÓGICO SUPERIOR DE JESÚS CARRANZA
Estado Analítico del Ejercicio del Presupuesto de Egresos
Clasificación por Objeto del Gasto (Capítulo y Concepto)
Del 1 de Enero al 31 de Diciembre de 2021

Concepto	Egresos					Subejercicio
	Aprobado	Ampliaciones/ (Reducciones)	Modificado	Devengado	Pagado	
	1	2	3 = (1 + 2)	4	5	
Servicios Personales	10,987,246	17,573,360	28,560,606	28,560,605	28,421,356	1
Remuneraciones al Personal de Carácter Permanente	8,000,000	9,557,919	17,557,919	17,557,918	17,557,919	1
Remuneraciones al Personal de Carácter Transitorio	0	769,816	769,816	769,816	769,817	0
Remuneraciones Adicionales y Especiales	450,000	2,905,064	3,355,064	3,355,064	3,355,064	0
Seguridad Social	2,027,246	1,272,950	3,300,196	3,300,196	3,160,945	0
Otras Prestaciones Sociales y Económicas	500,000	1,482,332	1,982,332	1,982,332	1,982,332	0
Previsiones	0	0	0	0	0	0
Pago de Estímulos a Servidores Públicos	10,000	1,585,279	1,595,279	1,595,279	1,595,279	0
Materiales y Suministros	2,304,682	1,099,228	3,403,910	3,403,910	3,399,411	0
Materiales de Administración, Emisión de Documentos y Artículos Oficiales	529,436	-268,868	260,568	260,568	260,568	0
Alimentos y Utensilios	174,500	70,696	245,196	245,197	245,197	-1
Materias Primas y Materiales de Producción y Comercialización	0	0	0	0	0	0
Materiales y Artículos de Construcción y de Reparación	368,050	315,050	683,100	683,100	683,100	0
Productos Químicos, Farmacéuticos y de Laboratorio	103,645	-14,604	89,041	89,041	89,041	0
Combustibles, Lubricantes y Aditivos	651,965	533,182	1,185,147	1,185,146	1,180,646	1
Vestuario, Blancos, Prendas de Protección y Artículos Deportivos	251,000	-68,154	182,846	182,846	182,846	0
Materiales y Suministros Para Seguridad	0	0	0	0	0	0
Herramientas, Refacciones y Accesorios Menores	226,086	531,926	758,012	758,012	758,013	0
Servicios Generales	4,236,851	1,831,636	6,068,487	6,068,299	5,960,404	188
Servicios Básicos	282,000	-133,671	148,329	148,329	148,329	0
Servicios de Arrendamiento	272,000	140,912	412,912	412,913	412,912	-1
Servicios Profesionales, Científicos, Técnicos y Otros Servicios	205,000	693,189	898,189	898,189	833,189	0
Servicios Financieros, Bancarios y Comerciales	45,800	173,368	219,168	219,168	219,168	0
Servicios de Instalación, Reparación, Mantenimiento y Conservación	620,000	1,115,972	1,735,972	1,735,972	1,694,177	0
Servicios de Comunicación Social y Publicidad.	175,750	669,610	845,360	845,360	845,360	0
Servicios de Traslado y Viáticos	2,039,775	-1,502,009	537,766	537,577	536,478	189
Servicios Oficiales	224,500	18,348	242,848	242,848	242,848	0
Otros Servicios Generales	372,026	655,917	1,027,943	1,027,943	1,027,943	0
Transferencias, Asignaciones, Subsidios y Otras Ayudas	0	0	0	0	0	0
Transferencias Internas y Asignaciones al Sector Público	0	0	0	0	0	0
Transferencias al Resto del Sector Público	0	0	0	0	0	0
Subsidios y Subvenciones	0	0	0	0	0	0



GOBIERNO DEL ESTADO DE VERACRUZ DE IGNACIO DE LA LLAVE
CUARTO TRIMESTRE 2021
INSTITUTO TECNOLÓGICO SUPERIOR DE JESÚS CARRANZA
 Estado Analítico del Ejercicio del Presupuesto de Egresos
 Clasificación por Objeto del Gasto (Capítulo y Concepto)
 Del 1 de Enero al 31 de Diciembre de 2021

Concepto	Egresos					Subejercicio
	Aprobado	Ampliaciones/ (Reducciones)	Modificado	Devengado	Pagado	
	1	2	3 = (1 + 2)	4	5	
Comisiones de la Deuda Pública	0	0	0	0	0	0
Gastos de la Deuda Pública	0	0	0	0	0	0
Costo por Coberturas	0	0	0	0	0	0
Apoyos Financieros	0	0	0	0	0	0
Adeudos de Ejercicios Fiscales Anteriores (Adefas)	0	0	0	0	0	0
Total del Gasto	18,033,579	22,935,551	40,969,130	40,967,070	37,815,810	2,060



INSTITUTO TECNOLÓGICO SUPERIOR
 DE JESÚS CARRANZA
 DIRECCIÓN GENERAL

CUENTA PÚBLICA 2021
GOBIERNO DEL ESTADO DE VERACRUZ DE IGNACIO DE LA LLAVE
CUARTO TRIMESTRE 2021
INSTITUTO TECNOLÓGICO SUPERIOR DE JESÚS CARRANZA
Estado Analítico del Ejercicio del Presupuesto de Egresos
Clasificación Económica (por Tipo de Gasto)
Del 1 de Enero al 31 de Diciembre de 2021

Concepto	Egresos					Subejercicio
	Aprobado	Ampliaciones/ (Reducciones)	Modificado	Devengado	Pagado	
	1	2	3 = (1 + 2)	4	5	
Gasto Corriente	17,528,779	20,504,224	38,033,003	38,032,814	37,781,171	189
Gasto de Capital	504,800	2,431,327	2,936,127	2,934,256	34,639	1,871
Amortización de la Deuda y Disminución de Pasivos	0	0	0	0	0	0
Pensiones y Jubilaciones	0	0	0	0	0	0
Participaciones	0	0	0	0	0	0
Total del Gasto	18,033,579	22,935,551	40,969,130	40,967,070	37,815,810	2,060



INSTITUTO TECNOLÓGICO SUPERIOR
DE JESÚS CARRANZA
DIRECCIÓN GENERAL

CUENTA PÚBLICA 2021
GOBIERNO DEL ESTADO DE VERACRUZ DE IGNACIO DE LA LLAVE
CUARTO TRIMESTRE 2021
INSTITUTO TECNOLÓGICO SUPERIOR DE JESÚS CARRANZA
Estado Analítico del Ejercicio del Presupuesto de Egresos
Clasificación Funcional (Finalidad y Función)
Del 1 de Enero al 31 de Diciembre de 2021

Concepto	Egresos					Subejercicio 6 = (3 - 4)
	Aprobado	Ampliaciones/ (Reducciones)	Modificado	Devengado	Pagado	
	1	2	3 = (1 + 2)	4	5	
Gobierno	0	0	0	0	0	0
Legislación			0	0	0	0
Justicia			0	0	0	0
Coordinación de la Política de Gobierno			0	0	0	0
Relaciones Exteriores			0	0	0	0
Asuntos Financieros y Hacendarios			0	0	0	0
Seguridad Nacional			0	0	0	0
Asuntos de Orden Público y de Seguridad Interior			0	0	0	0
Otros Servicios Generales			0	0	0	0
Desarrollo Social	18,033,579	22,935,551	40,969,130	40,967,070	37,815,810	2,060
Protección Ambiental			0	0	0	0
Vivienda y Servicios a la Comunidad			0	0	0	0
Salud			0	0	0	0
Recreación, Cultura y Otras Manifestaciones Sociales			0	0	0	0
Educación	18,033,579	22,935,551	40,969,130	40,967,070	37,815,810	2,060
Protección Social			0	0	0	0
Otros Asuntos Sociales			0	0	0	0
Desarrollo Económico	0	0	0	0	0	0
Asuntos Económicos, Comerciales y Laborales en General			0	0	0	0
Agropecuaria, Silvicultura, Pesca y Caza			0	0	0	0
Combustibles y Energía			0	0	0	0
Minería, Manufacturas y Construcción			0	0	0	0
Transporte			0	0	0	0
Comunicaciones			0	0	0	0
Turismo			0	0	0	0
Ciencia, Tecnología e Innovación			0	0	0	0
Otras Industrias y Otros Asuntos Económicos			0	0	0	0
Otras no Clasificadas en Funciones Anteriores	0	0	0	0	0	0
Transacciones de la Deuda Pública / Costo Financiero de la Deuda			0	0	0	0
Transferencias, Participaciones y Aportaciones entre Diferentes Niveles y Ordenes de Gobierno			0	0	0	0
Saneamiento del Sistema Financiero			0	0	0	0
Adeudos de Ejercicios Fiscales Anteriores			0	0	0	0
Total del Gasto	18,033,579	22,935,551	40,969,130	40,967,070	37,815,810	2,060



CUENTA PÚBLICA 2021
GOBIERNO DEL ESTADO DE VERACRUZ DE IGNACIO DE LA LLAVE
CUARTO TRIMESTRE 2021
INSTITUTO TECNOLÓGICO SUPERIOR DE JESÚS CARRANZA
Endeudamiento Neto
Del 1 de Enero al 31 de Diciembre de 2021

Identificación de Crédito o Instrumento	Contratación / Colocación A	Amortización B	Endeudamiento Neto C = A - B
Créditos Bancarios			
			0
			0
			0
NO APLICA			
			0
			0
			0
			0
			0
Total Créditos Bancarios	0	0	0
Otros Instrumentos de Deuda			
			0
			0
			0
			0
			0
			0
			0
			0
Total Otros Instrumentos de Deuda	0	0	0
TOTAL	0	0	0



CUENTA PÚBLICA 2021

GOBIERNO DEL ESTADO DE VERACRUZ DE IGNACIO DE LA LLAVE
 CUARTO TRIMESTRE 2021
 INSTITUTO TECNOLÓGICO SUPERIOR DE JESÚS CARRANZA
 Intereses de la Deuda
 Del 1 de Enero al 31 de Diciembre de 2021

Identificación de Crédito o Instrumento	Devengado	Pagado
Créditos Bancarios		
ESTE INSTITUTO NO CUENTA CON CREDITOS BANCARIOS		
Total de Intereses de Créditos Bancarios	0	0
Otros Instrumentos de Deuda		
Total de Intereses de Otros Instrumentos de Deuda	0	0
TOTAL	0	0

(Handwritten signatures and initials in blue ink)



INSTITUTO TECNOLÓGICO SUPERIOR
 DE JESÚS CARRANZA
 DIRECCIÓN GENERAL

CUENTA PÚBLICA 2021

**GOBIERNO DEL ESTADO DE VERACRUZ DE IGNACIO DE LA LLAVE
INSTITUTO TECNOLÓGICO SUPERIOR DE JESÚS CARRANZA**

**Indicadores de Postura Fiscal
Del 1 de Enero al 31 de Diciembre de 2021**

Concepto	Estimado	Devengado	Pagado ³
I. Ingresos Presupuestarios (I=1+2)	18,033,579	40,968,130	38,611,623
1. Ingresos del Gobierno de la Entidad Federativa ¹	0	0	0
2. Ingresos del Sector Paraestatal ¹	18,033,579	40,968,130	38,611,623
II. Egresos Presupuestarios (II=3+4)	18,033,579	40,967,070	37,815,810
3. Egresos del Gobierno de la Entidad Federativa ²	0	0	0
4. Egresos del Sector Paraestatal ²	18,033,579	40,967,070	37,815,810
III. Balance Presupuestario (Superávit o Déficit) (III = I - II)	0	1,060	795,813

Concepto	Estimado	Devengado	Pagado ³
III. Balance presupuestario (Superávit o Déficit)	0	1,060	795,813
IV. Intereses, Comisiones y Gastos de la Deuda	0	0	0
V. Balance Primario (Superávit o Déficit) (V= III - IV)	0	1,060	795,813

Concepto	Estimado	Devengado	Pagado ³
A. Financiamiento	0	0	0
B. Amortización de la deuda	0	0	0
C. Endeudamiento ó desendeudamiento (C = A - B)	0	0	0

1 Los Ingresos que se presentan son los ingresos presupuestario totales sin incluir los ingresos por financiamientos. Los Ingresos del Gobierno de la Entidad Federativa corresponden a los del Poder Ejecutivo, Legislativo Judicial y Autónomos

2 Los egresos que se presentan son los egresos presupuestarios totales sin incluir los egresos por amortización. Los egresos del Gobierno de la Entidad Federativa corresponden a los del Poder Ejecutivo, Legislativo, Judicial y Órganos Autónomos


3 Para Ingresos se reportan los ingresos recaudados; para egresos se reportan los egresos pagados



**INSTITUTO TECNOLÓGICO SUPERIOR
DE JESÚS CARRANZA
DIRECCIÓN GENERAL**



VERACRUZ
GOBIERNO
DEL ESTADO



SEFIPLAN
Secretaría de Finanzas
y Planeación



GOBIERNO DEL ESTADO DE VERACRUZ DE IGNACIO DE LA LLAVE

INSTITUTO TECNOLÓGICO SUPERIOR DE JESÚS CARRANZA

CUARTO TRIMESTRE 2021

APARTADO III

INFORMES PROGRAMÁTICOS

CUENTA PÚBLICA 2021
GOBIERNO DEL ESTADO DE VERACRUZ DE IGNACIO DE LA LLAVE
INSTITUTO TECNOLÓGICO SUPERIOR DE JESÚS CARRANZA
 Gasto por Categoría Programática
 Del 1 de Enero al 31 de Diciembre de 2021

Concepto	Egresos					Subejercicio 6 = (3 - 4)
	Aprobado	Ampliaciones/ (Reducciones)	Modificado	Devengado	Pagado	
	1	2	3 = (1 + 2)	4	5	
Programas						
Subsidios: Sector Social y Privado o Entidades Federativas y Municipios	0	0	0	0	0	0
Sujetos a Reglas de Operación			0			0
Otros Subsidios			0			0
Desempeño de las Funciones	16,006,333	21,662,601	37,668,934	37,666,874	34,654,863	2,060
Prestación de Servicios Públicos	16,006,333	21,662,601	37,668,934	37,666,874	34,654,863	2,060
Provisión de Bienes Públicos			0			0
Planeación, seguimiento y evaluación de políticas públicas			0			0
Promoción y fomento			0			0
Regulación y supervisión			0			0
Funciones de las Fuerzas Armadas (Únicamente Gobierno Federal)			0			0
Específicos			0			0
Proyectos de Inversión			0			0
Administrativos y de Apoyo	0	0	0	0	0	0
Apoyo al proceso presupuestario y para mejorar la eficiencia institucional			0			0
Apoyo a la función pública y al mejoramiento de la gestión			0			0
Operaciones ajenas			0			0
Compromisos	0	0	0	0	0	0
Obligaciones de cumplimiento de resolución jurisdiccional			0	0	0	0
Desastres Naturales			0			0
Obligaciones	2,027,246	1,272,950	3,300,196	3,300,196	3,160,947	0
Pensiones y jubilaciones			0			0
Aportaciones a la seguridad social	2,027,246	1,272,950	3,300,196	3,300,196	3,160,947	0
Aportaciones a fondos de estabilización			0			0
Aportaciones a fondos de inversión y reestructura de pensiones			0			0
Programas de Gasto Federalizado (Gobierno Federal)	0	0	0	0	0	0
Gasto Federalizado			0			0
Participaciones a entidades federativas y municipios			0			0
Costo financiero, deuda o apoyos a deudores y ahorradores de la banca			0			0
Adeudos de ejercicios fiscales anteriores			0			0
Total del Gasto	18,033,579	22,935,551	40,969,130	40,967,070	37,815,810	2,060



INSTITUTO TECNOLÓGICO SUPERIOR
 DE JESÚS CARRANZA
 DIRECCIÓN GENERAL

CUENTA PÚBLICA 2021
GOBIERNO DEL ESTADO DE VERACRUZ DE IGNACIO DE LA LLAVE
Programas y Proyectos de Inversión
Del 1 de Enero al 31 de Diciembre de 2021
(Pesos)

Ente Público: INSTITUTO TECNOLÓGICO SUPERIOR DE JESÚS CARRANZA

Este instituto no cuenta con proyectos de inversión



CUENTA PÚBLICA 2021
GOBIERNO DEL ESTADO DE VERACRUZ DE IGNACIO DE LA LLAVE
Indicadores de Resultados
Del 1 de Enero al 31 de Diciembre de 2021
(Pesos)

Ente Público: INSTITUTO TECNOLÓGICO SUPERIOR DE JESÚS CARRANZA

Se puede incluir las Matrices de Indicadores para resultados que se tengan, en la que se muestre el resultado obtenido en el Indicador


- Formato libre
- En caso de no aplicar se deberá asentar tal situación



**INSTITUTO TECNOLÓGICO SUPERIOR
DE JESÚS CARRANZA
DIRECCIÓN GENERAL**



VERACRUZ
GOBIERNO
DEL ESTADO



SEFIPLAN
Secretaría de Finanzas
y Planeación



GOBIERNO DEL ESTADO DE VERACRUZ DE IGNACIO DE LA LLAVE
INSTITUTO TECNOLÓGICO SUPERIOR DE JESÚS CARRANZA
CUARTO TRIMESTRE 2021
APARTADO IV

ANEXOS

GOBIERNO DEL ESTADO DE VERACRUZ DE IGNACIO DE LA LLAVE
Relación de Bienes Muebles que Componen el Patrimonio
(Pesos)

Al 31 de Diciembre de 2021

Ente Público:

INSTITUTO TECNOLÓGICO SUPERIOR DE JESÚS CARRANZA

Código	Descripción del Bien Mueble	Valor en libros
1-2-4-1-0000-0000	MOBILIARIO Y EQUIPO DE ADMINISTRACIÓN	7,423,851
1-2-4-2-0000-0000	MOBILIARIO Y EQUIPO EDUCACIONAL RECREATIVO	1,643,641
1-2-4-3-0000-0000	EQUIPO E INSTRUMENTAL MÉDICO Y DE LABORATORIO	1,439,433
1-2-4-4-0000-0000	VEHICULOS Y EQUIPO DE TRANSPORTE	334,900
1-2-4-6-0000-0000	MAQUINARIA, OTROS EQUIPOS Y HERRAMIENTAS	2,587,026
1-2-4-8-0000-0000	ACTIVO BIOLÓGICO	64,500
TOTAL		13,493,351




**INSTITUTO TECNOLÓGICO SUPERIOR
DE JESÚS CARRANZA
DIRECCIÓN GENERAL**

CUENTA PÚBLICA 2021

**GOBIERNO DEL ESTADO DE VERACRUZ DE IGNACIO DE LA LLAVE
INSTITUTO TECNOLÓGICO SUPERIOR DE JESÚS CARRANZA
Relación de cuentas bancarias productivas específicas
Al 31 de Diciembre de 2021**

Fondo, Programa o Convenio	Datos de la Cuenta Bancaria	
	Institución Bancaria	Número de Cuenta
No se cuenta con cuentas bancarias productivas		



CUENTA PÚBLICA 2021
GOBIERNO DEL ESTADO DE VERACRUZ DE IGNACIO DE LA LLAVE
Relación de Esquemas Bursátiles y de Coberturas Financieras
Al 31 de Diciembre de 2021
(Pesos)

ente Público: INSTITUTO TECNOLÓGICO SUPERIOR DE JESÚS CARRANZA

Este instituto no cuenta con Relación de Esquemas Bursátiles y de Coberturas Financieras



INSTITUTO TECNOLÓGICO SUPERIOR
DE JESÚS CARRANZA
DIRECCIÓN GENERAL